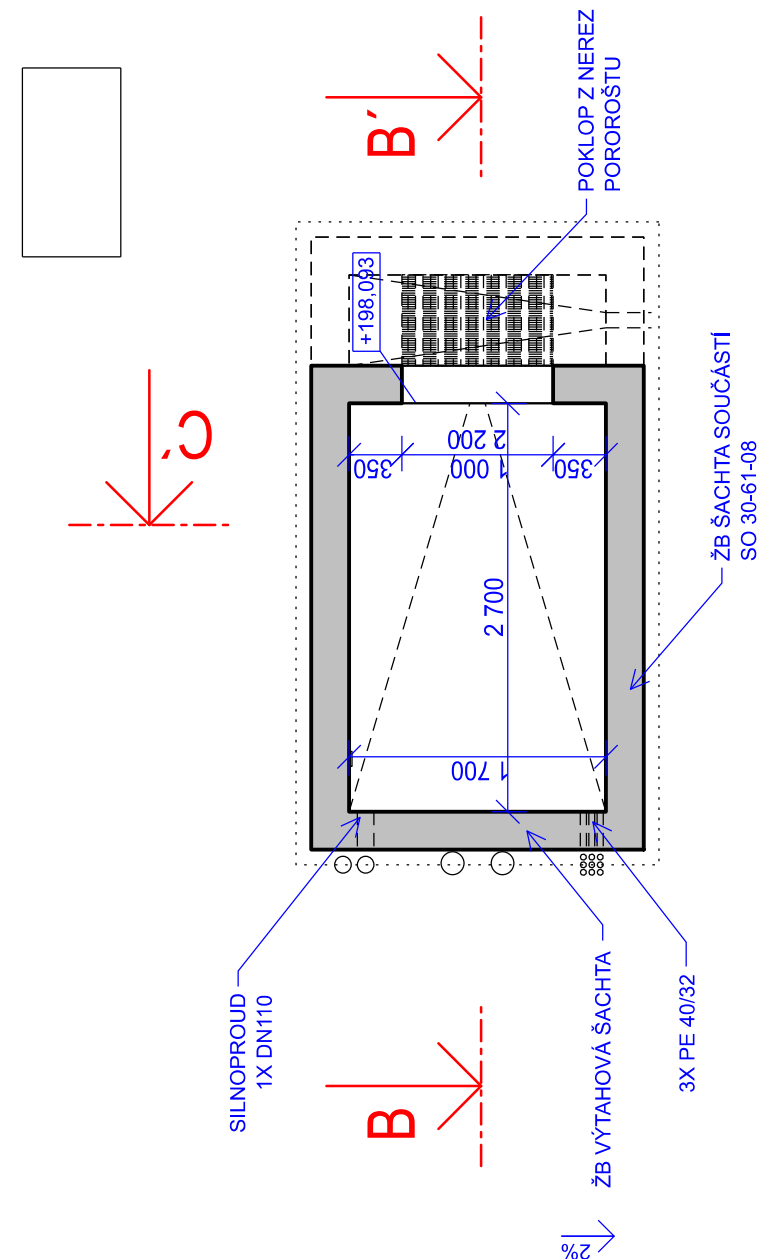
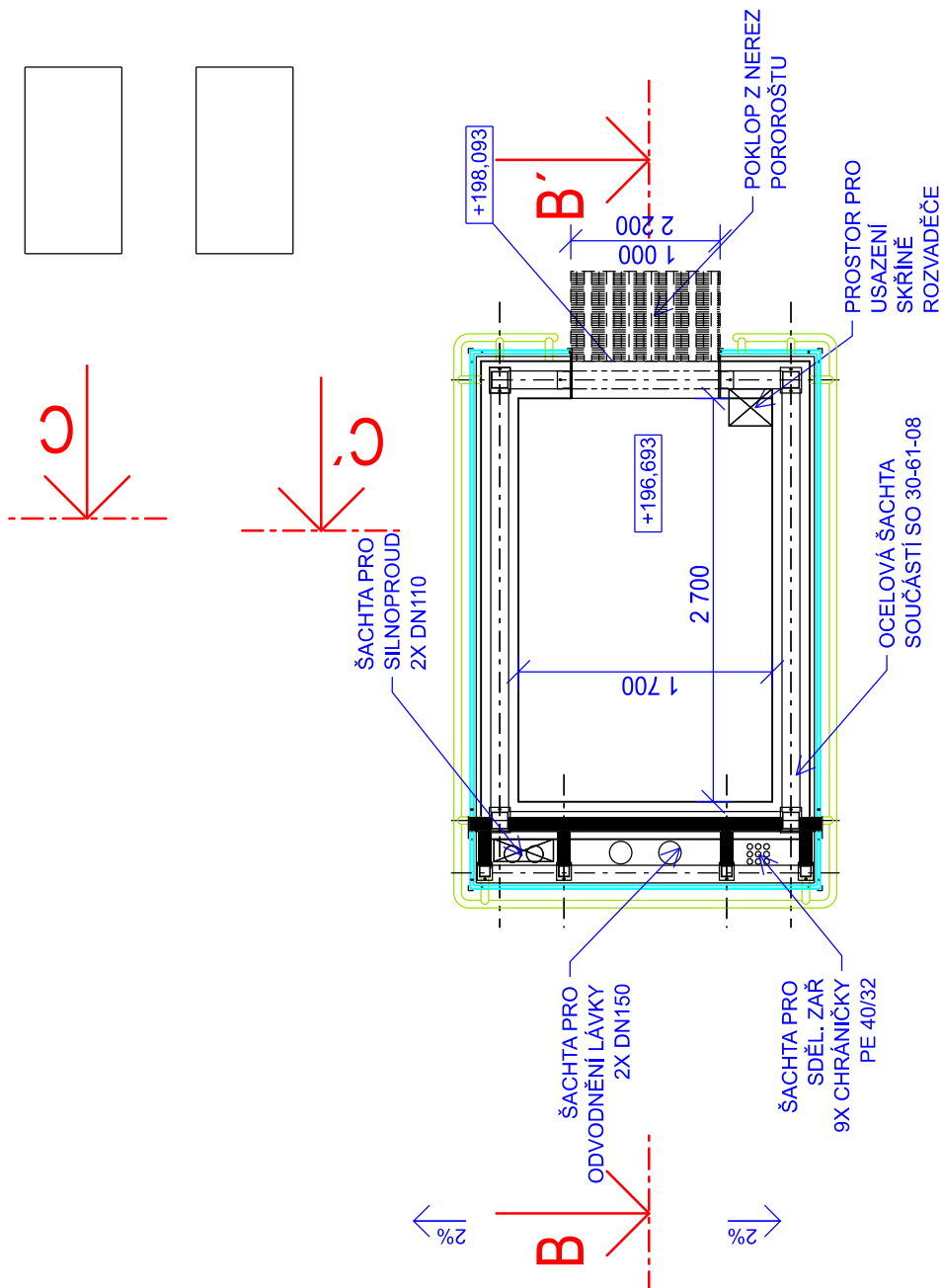


PŮDORYSY

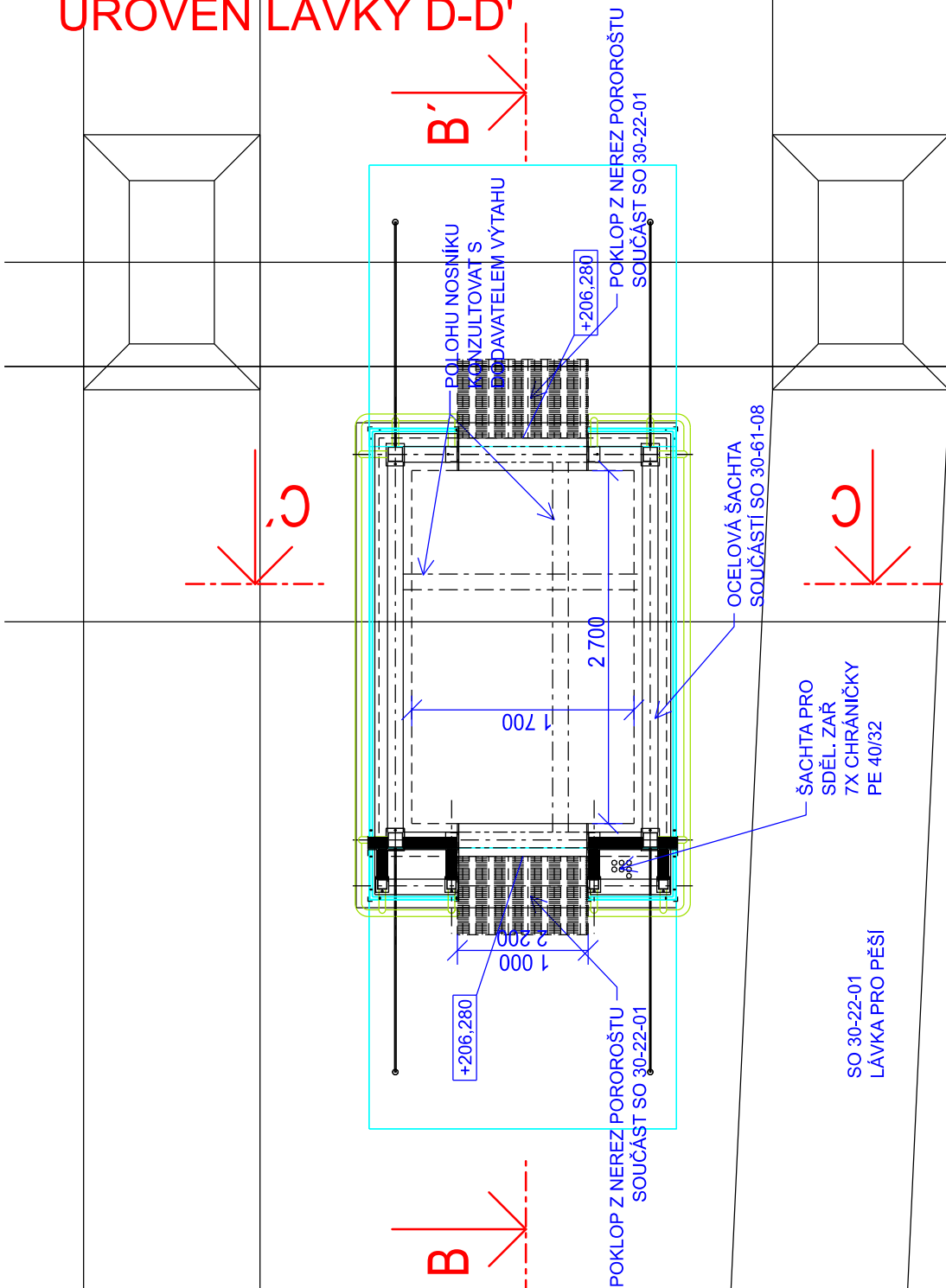
SPODNÍ STANICE / PROHLUBEŇ
ÚROVEŇ NÁSTUPIŠTĚ A-A'



SPODNÍ STANICE
ÚROVEŇ NÁSTUPIŠTĚ B-B'



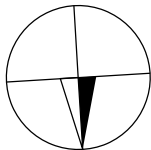
HORNÍ STANICE
ÚROVEŇ LÁVKY D-D'



POZNÁMKA:

- MATERIÁL S235
- ODVĚTRÁNÍ ŠACHTY POMOCÍ VÝDECHOVÝCH ŽALUZII V HLAVĚ ŠACHTY
- KAŽDÝ VSTUP DO ŠACHTY Z NÁSTUPIŠTĚ OPATŘEN KOMUNIKAČNÍM INTERKOMEM
- STAVBA V RÁMCI STAVEBNÍ PŘIPRAVENOSTI PROVEDE VÝTAHOVOU ŠACHTU, PROHLUBEŇ, HLAVU ŠACHTY, OTVORY O ŠACHTOVÉ DVEŘE, NOSNÉ PRVKY PRO UPEVNĚNÍ VÝTAHOVÉHO STROJE A MONTÁŽNÍ ZÁVĚSY, DLE PODKLADŮ, PŘEDANÝCH DODAVATELEM VÝTAHU

ZDVIHY VÝTAHŮ			
Šachta	Nástupiště	Lávka	Výška
LV2	198,093	206,280	8,187
LV3	198,127	206,280	8,153
LV4	198,119	206,280	8,161



Revize:	Datum:	Popis:	Kontroloval:
000	3.8.2021	Definitivní odevzdání dokumentace DUSP	Ing. Ondřej Kafka
Název části:	Osobní výtahy, eskalátory		Označení části: S631700316
Název objektu:	PS 30-04-17 LÁVKA V ŽST SMÍCHOV, OSOBNÍ VÝTAHY NA NÁSTUPIŠTĚ		Číslo objektu / komplexu: PS 30-04-17
Název přílohy:	Půdorysy	Číslo přílohy: 1.004	
Název dílčí části přílohy:	-		
Odpovědný projektant:	Zpracovatel přílohy: Marek Vacek	Měřítko: 1:50	Stupeň dokumentace: DUSP
Kraj:	Katastrální území: Smíchov	Formáty: 2xA4	Smluvní datum zpracování: 08/2021
Hlavní město Praha		TUDU: viz textová část	
S-kód: S 6 3 1 7 0 0 3 1 6	Stupeň dokumentace: D U S P	Část: D 1 4 1	Objekt: P S 3 0 6 0 1 7
		Podobjekt: 0 0	Příloha: 1
			Revize: 0 0 0 4